

Муниципальное дошкольное образовательное учреждение «Детский сад №4»

Выступление на методическом объединении
специалистов коррекционного профиля дошкольных
учреждений Лужского муниципального района



Подготовила и провела:
Учитель-дефектолог: Догадаева И.Н

Луга,
2021

НОД по ФЦКМ «Труд людей зимой»

Цель: формирование представлений о труде людей зимой

Задачи:

Образовательные:

- способствовать формированию знаний о труде людей зимой в городе и деревне;
- продолжать учить детей подбирать слова определения к заданным словам;
- закреплять представления о временах года;

Коррекционные:

- учить детей находить решение проблемной ситуации на основе личного опыта;
- пополнять активный словарь детей по теме занятия: искристый, пушистый, холодный, снегозадержание, зернохранилище, телега, снегоуборочная машина, заготовка дров, распилка..и т.д.
- развивать произвольные и непроизвольные психические процессы: восприятие, память, внимание, мышление, мелкую моторику и **графические навыки;**

Воспитательные:

- воспитывать бережное, уважительное отношение к труду людей;
- формировать социально-активную жизненную позицию;
- способствовать формированию благоприятного микроклимата в группе;
- способствовать развитию чувства сострадания к животным и птицам.

Оборудование и материалы:

- картинки по теме «Времена года»; картинки-половинки ; картинки для доски : снег, зима , снежинки; ноутбук , проектор+ комп презентация по теме; мешочек с крупой, орехами, макаронами; кормушка; дидактическая игра «Найди пару» (листы+маркеры)



Приветствие «Здравствуй, друг»:
«Здравствуй, друг! (пожимают друг другу руки)
Как ты тут? (кладут рук на плечо партнера)
Где ты был? (удивляются)
Я скучал (кладут руку на грудь)
Ты пришел? (разводят руки в стороны)
Хорошо! (обнимаются)



1 Задание Выберите картинки, которые относятся к зиме



2 Задание: Подобрать слова-признаки
Снег (какой) – белый, мягкий, пушистый, лёгкий,
липкий, искристый и т. д.
Зима (какая) – морозная, холодная, длинная,
вьюжная, метельная и т. д.
Снежинки (какие) – белые, лёгкие, мохнатые,
пушистые, красивые, узорчатые, прозрачные,
холодные и др.



Труд людей в городе



Расчистка снега снегоуборочной техникой



Расчистка снега вручную



Посыпание дорог и тротуаров



Уборка льда на тротуарах и дорожках



Уборка крыш домов от снега и льда



Труд людей зимой в нашем детском саду







**Вышли мы на улицу (маршируют)
Снегу намело! (руки вверх и в стороны)
Вот лопаты мы возьмём (работают лопатами),
Да и снег весь разгребём.
Протопаем дорожку
К самому порожку (топают ногами, продвигаясь вперёд)
Слепим круглые снежки (лепят снежки)
И огромные комки (показывают большой ком)
Мы построим снежный дом (маршируют),
Дружно жить мы будем в нём.**



Труд людей зимой в деревне.



Уборка снега техникой



Уборка снега вручную



Заготовка дров



Снегозадержание на полях



Работа на зернохранилищах и в мастерских, подготовка к посевной



Уход за домашними животными и птицами



Уход за дикими животными



Проблемная ситуация

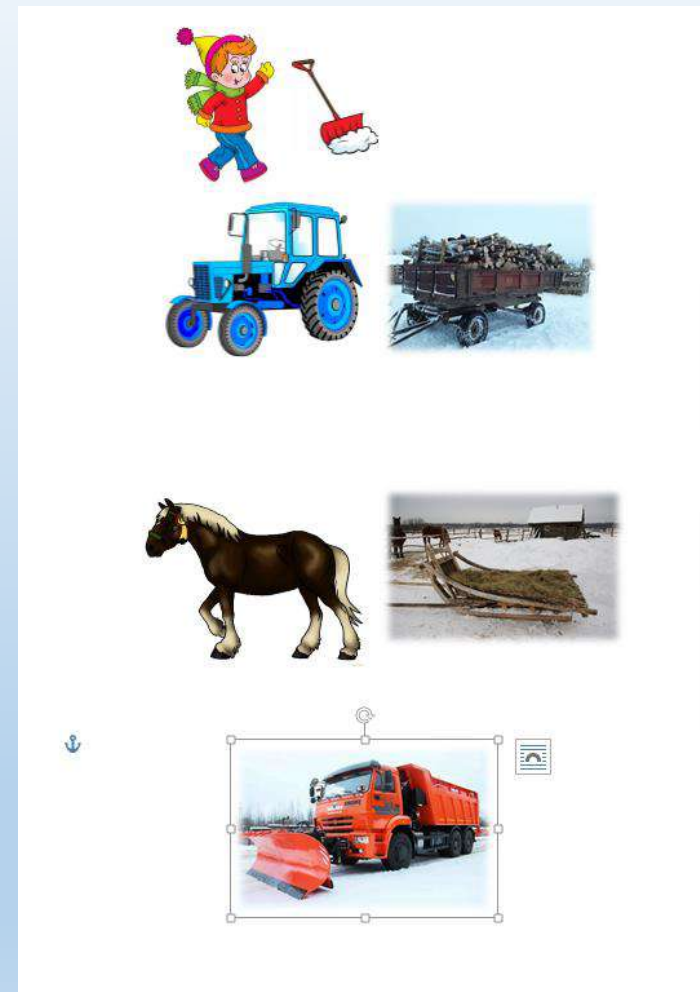
«Выбрать нужный корм»

Чудесный мешочек с перловой крупой, пшеном, макаронами, орехами. Мелкая моторика – перебрать крупу для кормушек.



Дид игра «Найди пару»

Соединяем на листах



Рефлексия: Предлагаю вам выбрать снежинку с соответствующими эмоциями: если вам понравилось занятие, было легко справиться с заданиями и вы узнали много нового – веселую снежинку, если нет – то грустную.

